



### RESUMEN EJECUTIVO

Central American Fixed Income Fund IDC es un fondo de inversión en valores de renta fija, diseñado específicamente para satisfacer las demandas de inversores que buscan una alternativa competitiva a los productos financieros tradicionales, como los certificados de depósito a plazo fijo que ofrecen las entidades bancarias. Este fondo está dirigido a inversionistas que buscan alternativas de inversión, con una permanencia de un año; se presenta como la solución ideal para el ahorro eficaz y seguro, tanto para individuos como para entidades jurídicas, ofreciendo una gestión de capital ágil.

### ADMINISTRADOR DEL FONDO (IDC Valores, S.A.)

- Nuestros servicios abarcan el corretaje, incluyen compra, venta, administración y custodia de títulos, así como asesoría en inversiones para desarrollar portafolios de inversión y estructurar emisiones de capital, deuda y fondos de inversión.
- Contamos con un equipo experimentado, con profundo conocimiento del mercado regional y sus principales actores.
- Tenemos el respaldo de IDC Network, que ofrece a sus clientes un amplio conjunto de soluciones y asesoramiento.

NÚMERO DE INVERSIONISTAS | 338

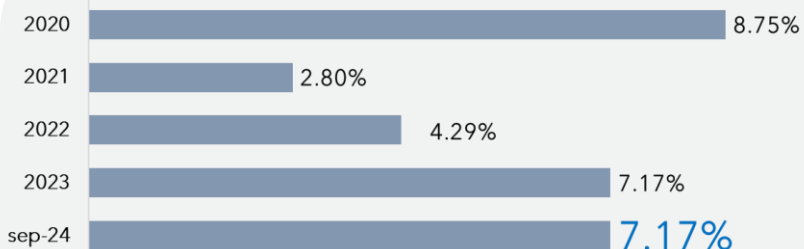
### BENEFICIOS DE LA INVERSIÓN

- Acceso a retornos atractivos con niveles bajos de riesgo
- Mitigación del riesgo a través del manejo de un portafolio diversificado
- Liquidez inmediata
- Reporte de mercado diario
- Equipo de administración de fondos con amplia experiencia y trayectoria en el mercado

### CARACTERÍSTICAS

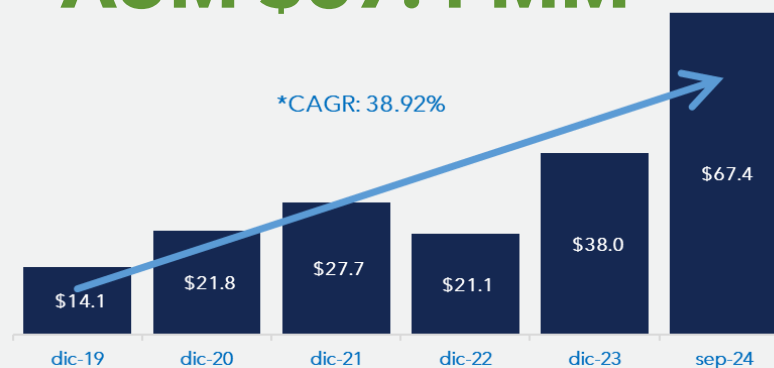
Monto mínimo de inversión:	\$ .25,000.00
Monto mínimo de cada aportación adicional:	Múltiplos de \$ .1,000.00
Permanencia:	Un año cada aporte
Rendimiento:	IDC Valores no garantiza un rendimiento mínimo.
Comisión:	<b>Administración:</b> 1.5% anual + IVA, calculada diariamente sobre el valor actual neto (VAN) del Fondo. <b>Corretaje:</b> 0.25% + IVA, sobre cada operación por cuenta del Fondo.

### RENDIMIENTO ANUAL



Los rendimientos anteriores son netos de toda comisión, gasto e impuesto.

## AUM \$67.4 MM

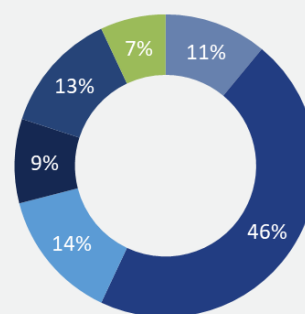


\*\*RENDIMIENTO ACUMULADO (Diciembre 2016 - Septiembre 2024) **69.03%**

\*\*Neto de gastos e impuestos

\*Compound Annual Growth Rate

### COLOCACIÓN



- Acciones
- Bonos Corporativos
- Bonos Soberanos
- Certificados de Deposito
- Efectivo y equivalentes
- Euro-notas de Mediano Plazo
- Pagarés

### INDUSTRIAS

Financiera	48%
Gobierno	14%
Arrendamiento	03%
Alimentos	05%
Energía	12%
Telecomunicaciones	08%
Consumo	05%
Inmobiliaria	05%

### EXPOSICIÓN PAÍS

Guatemala	75%
Honduras	03%
Panamá	18%
República Dominicana	04%

