



RESUMEN EJECUTIVO

Fondo de inversión de renta fija, cuyo enfoque es invertir en un portafolio diversificado de títulos de crédito de alta calificación, bonos corporativos y de bancos centrales, certificados de depósito de instituciones bancarias y financieras, entre otros. El fondo ofrece liquidez inmediata a los inversionistas y busca maximizar los rendimientos de las aportaciones recibidas por encima de certificados de depósito a plazo.

ADMINISTRADOR DEL FONDO (IDC Valores, S.A.)

- Brinda servicios de corretaje como compra, venta, administración y custodia de títulos, asesoría en inversiones para el desarrollo de portafolios de inversión y estructuración de emisiones de capital, deuda y fondos de inversión.
- Cuenta con un equipo experimentado con un amplio conocimiento del mercado regional y sus principales actores.
- Respaldo de Grupo IDC, que proporciona a los clientes un extenso conjunto de soluciones y asesoramiento.

NÚMERO DE INVERSIONISTAS | 1,406

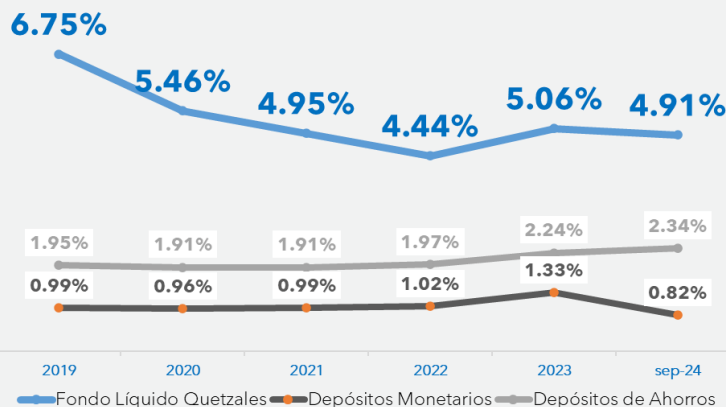
BENEFICIOS DE LA INVERSIÓN

- Acceso a retornos atractivos con niveles bajos de riesgo
- Mitigación del riesgo a través del manejo de un portafolio diversificado
- Liquidez inmediata
- Reporte de mercado diario
- Equipo de administración de fondos con amplia experiencia y trayectoria en el mercado

CARACTERÍSTICAS

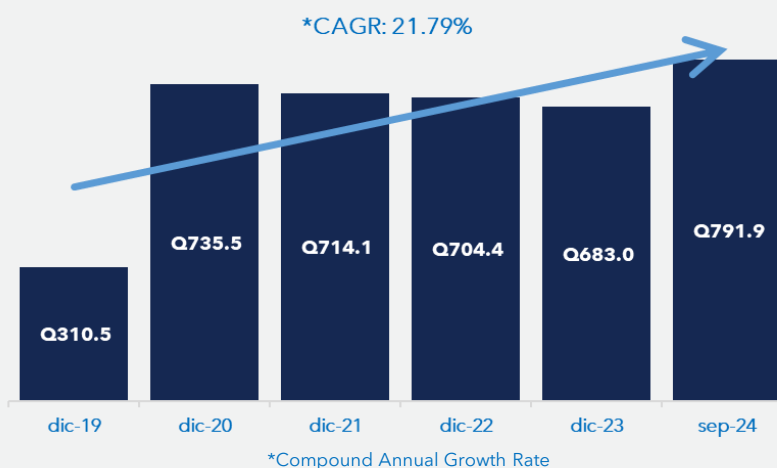
| | |
|--|---|
| Monto mínimo de inversión: | Q.25,000.00 |
| Monto mínimo de cada aportación adicional: | Múltiplos de Q.1,000.00 |
| Permanencia: | Primera inversión 1 día. Retiros diarios sin penalización |
| Rendimiento: | IDC Valores no garantiza un rendimiento mínimo. |
| Comisión: | Administración: 1.5% anual + IVA, calculada diariamente sobre el valor actual neto (VAN) del Fondo. Corretaje: 0.25% + IVA, sobre cada operación por cuenta del Fondo. |

RENDIMIENTO ANUAL

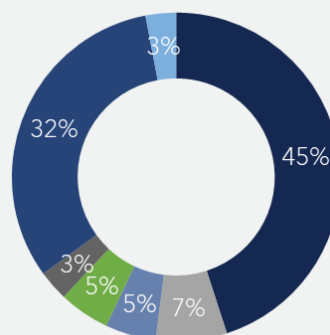


- Los rendimientos anteriores son netos de toda comisión, gasto e impuesto.

AUM Q791.9 MM



COLOCACIÓN



- Efectivo y equivalentes
- Certificados de Depósito
- Pagarés
- Euro-notas de Mediano Plazo
- Obligaciones garantizadas
- Bonos Soberanos
- Bonos corporativos

CONCENTRACIÓN POR INDUSTRIA

| | |
|-----------------|-----|
| Gobierno | 33% |
| Financiera | 63% |
| Arrendamiento | 01% |
| Infraestructura | 03% |

