



FONDO LÍQUIDO DÓLARES IDC

RESUMEN EJECUTIVO

Fondo de inversión de renta fija, cuyo enfoque es invertir en un portafolio diversificado de títulos de crédito de alta calificación, bonos corporativos y de bancos centrales, certificados de depósito de instituciones bancarias y financieras, entre otros. El fondo ofrece liquidez inmediata a los inversionistas y busca maximizar los rendimientos de las aportaciones recibidas por encima de certificados de depósito a plazo.

ADMINISTRADOR DEL FONDO (IDC Valores, S.A.)

- Brinda servicios de corretaje como compra, venta, administración y custodia de títulos, asesoría en inversiones para el desarrollo de portafolios de inversión y estructuración de emisiones de capital, deuda y fondos de inversión.
- Cuenta con un equipo experimentado con un amplio conocimiento del mercado regional y sus principales actores.
- Respaldo de Grupo IDC, que proporciona a los clientes un extenso conjunto de soluciones y asesoramiento.

NÚMERO DE INVERSIONISTAS | **1,934**

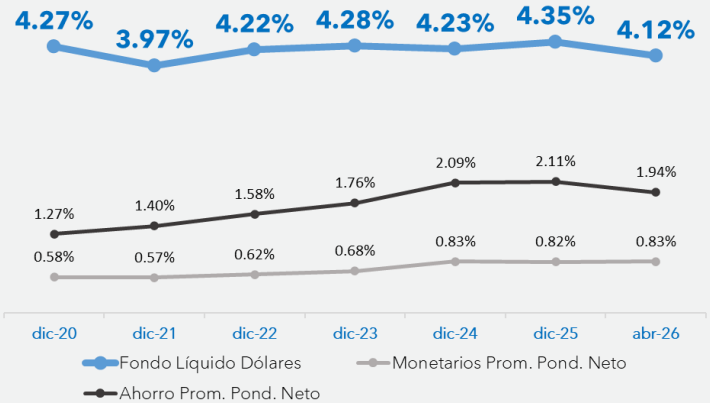
BENEFICIOS DE LA INVERSIÓN

- Acceso a retornos atractivos con niveles bajos de riesgo
- Mitigación del riesgo a través del manejo de un portafolio diversificado
- Liquidez inmediata
- Reporte de mercado diario
- Equipo de administración de fondos con amplia experiencia y trayectoria en el mercado

CARACTERÍSTICAS

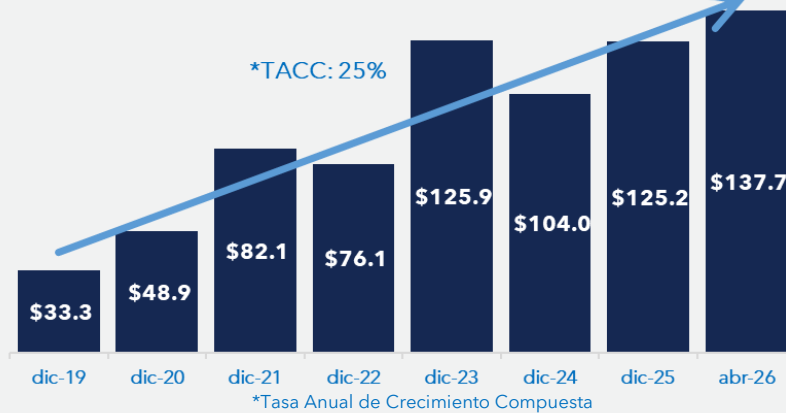
Monto mínimo de inversión:	\$5,000.00
Monto mínimo de cada aportación adicional:	Múltiplos de \$.1,000.00
Permanencia:	Primera inversión 1 día. Retiros diarios sin penalización
Rendimiento:	IDC Valores no garantiza un rendimiento mínimo.
Comisión:	Administración: 1.5% anual + IVA, calculada diariamente sobre el valor actual neto (VAN) del Fondo. Corretaje: 0.25% + IVA, sobre cada operación por cuenta del Fondo.

RENDIMIENTO ANUAL

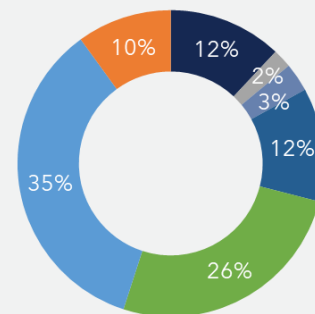


Los rendimientos anteriores son netos de toda comisión, gasto e impuesto.

AUM \$137.7 MM



COLOCACIÓN



- Efectivo y equivalentes
- Certificados de Depósito
- Pagarés
- Euro-notas de Mediano Plazo
- Bonos Soberanos
- Bonos Corporativos
- Acciones Preferentes

INDUSTRIAS

Financiera	46%
Soberanos	26%
Industria	11%
Energía	8%
Arrendamiento	3%
Inmobiliario	2%
Telecomunicaciones	2%
Educación	2%

EXPOSICIÓN PAÍS

Guatemala	66%
Panamá	21%
El Salvador	4%
Ecuador	3%
Honduras	3%
Rep. Dominicana	3%

